

Hướng dẫn khai thác

Thư Viện Số

ĐẠI HỌC ĐẠI NAM



CÁCH ĐĂNG NHẬP TÀI KHOẢN

- Sinh viên dùng mã số thẻ thư viện và mật khẩu do thư viện cấp để đăng nhập vào Tên đăng nhập và Mật khẩu.
- Sau khi điền đầy đủ thông tin chọn **Đăng nhập**

The screenshot displays a library website interface. On the left, under the heading "Tài liệu nổi bật" (Featured Documents), there are three document thumbnails: "Giáo trình Bảo hiểm trong ngoại thương" (Insurance in International Trade), "Giáo trình Lý thuyết Tài chính - Tiền tệ" (Theory of Finance - Currency), and "Giáo trình Thị trường Chứng khoán - TS..." (Stock Market - TS...). Below these is a navigation bar with buttons for "Mới nhất" (Newest), "Xem nhiều" (Viewed most), and "Download nhiều" (Downloaded most), along with a search bar. At the bottom left, there are filters for "Tất cả ngôn ngữ" (All languages), "Tất cả các loại" (All types), and "Tất cả loại tệp tin" (All file types). On the right side, there is a login form with two input fields: "Tên đăng nhập:" (Username) and "Mật khẩu:" (Password). Red arrows point to these fields. Below the fields is a blue "Đăng nhập" (Login) button. Further down, there is an orange banner for "Hướng dẫn sử dụng TVS" (TVS Usage Guide) and a blue banner for "Hướng dẫn Khai Thác Tài Nguyên Thư Viện Số" (Digital Library Resource Exploitation Guide).

CÁCH ĐĂNG NHẬP TÀI KHOẢN

Bạn đã đăng nhập thành công

Chào mừng bạn **TaiLieuVN** đã đăng nhập vào thư viện số **Trường Đại Học Đại Nam** thành công !

Tài khoản của bạn được tự động đăng nhập vào website **TaiLieu.VN** mỗi lần bạn đăng nhập Thư Viện Số.

Giờ đây bạn sẽ thoải mái truy cập và download nguồn tài nguyên khổng lồ từ các nguồn khác nhau như:

- » Khai thác các bài giảng và giáo trình của trường do giáo viên và cán bộ thư viện phát triển.
- » Khai thác hơn **1,2 triệu** tài liệu, bài giảng, giáo trình, luận văn, báo cáo... từ website **TaiLieu.VN**
- » Khai thác nguồn tài nguyên hơn **70 trường** ĐH-CĐ khác

Chúc bạn khai thác nguồn tài nguyên hiệu quả phục vụ tốt cho công việc học tập và nghiên cứu.

Bạn nên truy cập thường xuyên để cập nhật các tài liệu, bài giảng, luận văn, nghiên cứu khoa học mới.

Trân Trọng!

Nhóm Phát Triển Thư Viện Số eLib.



Hệ thống sẽ tự động chuyển về trang chủ thư viện số sau 1 giây

CÁCH TÌM KIẾM & KHAI THÁC TÀI LIỆU

Có 3 cách để tìm kiếm tài liệu:

1

Tìm tài liệu trực tiếp bằng từ khóa tại thư viện số

1

Tìm kiếm tài liệu qua các danh mục cụ thể trên thư viện số

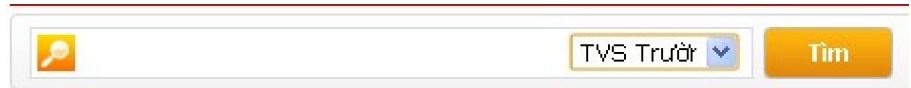
1

Tìm kiếm các tài liệu nổi bật theo: xem nhiều nhất, download nhiều nhất, ...

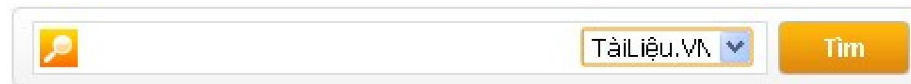
CÁCH TÌM KIẾM & KHAI THÁC TÀI LIỆU

Cách 1: Sinh viên tìm kiếm tài liệu trực tiếp bằng cách đánh tên tài liệu cần tìm vào ô tìm kiếm.

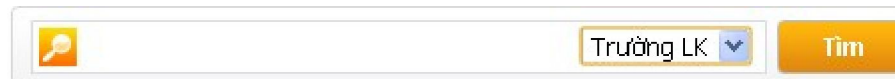
- ❖ Nếu bạn muốn tìm tài liệu của thư viện thì bạn chọn “TVS Trường” rồi nhấn “Tìm”.



- ❖ Nếu bạn muốn tìm tài liệu của trang tailieu.vn được liên kết với thư viện thì bạn chỉ cần chọn “TaiLieu.Vn” rồi nhấn “Tìm”.




- ❖ Nếu bạn muốn tìm tài liệu tại các trường có liên kết với thư viện bạn chọn “Trường LK” sau đó nhấn “Tìm”.



CÁCH TÌM KIẾM & KHAI THÁC TÀI LIỆU

- ❖ Ngoài ra sinh viên còn có thể chọn tài liệu theo từ khóa tại thư viện.

 Giáo trình Thị trường chứng khoán | TVS Trườ ▾ **Tìm** Tìm Nâng Cao

TÀI LIỆU THƯ VIỆN SỐ

» QH công chúng - Truyền thông (20)

» Tài chính Ngân hàng (18)

» Quản trị Kinh doanh (13)


» Công nghệ Thông tin (24)

» Xây dựng - Kiến trúc (21)

» Ngoại ngữ (18)

» Từ khóa: giáo trình thị trường chứng khoán

Kết quả 1-3 trong khoảng 3



Giáo trình Thị trường chứng khoán - TS. Bạch Đức Hiền

Giáo trình Thị trường chứng khoán gồm 6 chương, trình bày tổng quan về thị trường chứng khoán,...

 295 trang Ngày: 08/10/2014 | Lượt xem: 1 | [Download 1](#)

Từ khóa: Thị trường chứng khoán, Giáo trình Thị trường chứng khoán, Thị trường chứng khoán sơ cấp, Thị trường chứng khoán thứ cấp, Phân tích chứng khoán, Đầu tư chứng khoán

 [Download](#)

 dainam



CÁCH TÌM KIẾM & KHAI THÁC TÀI LIỆU

Nếu bạn muốn tìm tài liệu về “Giáo trình Thị trường chứng khoán” thì bạn đánh từ khóa “Giáo trình Thị trường chứng khoán” vào ô tìm kiếm và kích chuột vào “Tìm”. Bên dưới sẽ hiển thị những tài liệu có liên quan đến “Giáo trình Thị trường chứng khoán”.

The screenshot displays the library's search interface. At the top left is the Dainam University logo. A navigation menu includes 'Home', 'Giới thiệu', 'Thông tin Đào tạo', 'Tin tức', 'Sự kiện', 'Thông báo', and 'Thư viện số'. The search bar contains the text 'giáo trình thị trường chứng khoán' and a dropdown menu set to 'TVS Trườn'. A yellow 'Tìm' button is highlighted with a red arrow. To the right is an 'UPLOAD' button with an upward arrow icon. Below the search bar, the search results are displayed under the heading 'TÀI LIỆU THƯ VIỆN SỐ'. The search criteria are shown as 'Từ khóa: giáo trình thị trường chứng khoán'. The results list includes a document titled 'Giáo trình Thị trường chứng khoán - TS. Bạch Đức Hiển' with a book cover image. The document details are: 'Giáo trình Thị trường chứng khoán gồm 6 chương, trình bày tổng quan về thị trường chứng khoán...', '295 trang Ngày: 08/10/2014 | Lượt xem: 3 | Download 3', and 'Từ khóa: Thị trường chứng khoán, Giáo trình Thị trường chứng khoán, Thị trường chứng khoán sơ cấp, Thị trường chứng khoán thứ cấp, Phân tích chứng khoán, Đầu tư chứng khoán'. There are 'Download' and 'dainam' buttons next to the document. On the right side, there is a login section with fields for 'Tên đăng nhập:' and 'Mật khẩu:', a 'Đăng nhập' button, and a 'Hướng dẫn sử dụng TVS' button at the bottom.

CÁCH TÌM KIẾM & KHAI THÁC TÀI LIỆU

Bên cạnh đó bạn có thể sử dụng công cụ tìm kiếm nâng cao để tìm kiếm tài liệu.

❖ Click vào “Tìm nâng cao” sẽ hiện ra bảng:

THƯ VIỆN SỐ

Home Giới thiệu Thông tin Đào tạo Tin tức

TVS Trườn Tìm Tìm Nâng Cao

Tìm kết quả: Tất cả các từ Chính xác cụm từ Ít nhất một từ

Tìm kiếm trên: Tất cả Tiêu đề Nội dung Từ khóa

Tùy thuộc vào nhu cầu tìm kiếm bạn có thể lựa chọn các ô “Tìm kiếm kết quả” và “Tìm kiếm trên” để tìm ra kết quả nhanh nhất.

CÁCH TÌM KIẾM & KHAI THÁC TÀI LIỆU

Ví dụ: Bạn muốn tìm tài liệu chính xác với tên tiêu đề “Giáo trình Thị trường chứng khoán”. Gõ cụm từ khóa “Giáo trình Thị trường chứng khoán” sau đó click Tìm kiếm nâng cao chọn ô “Chính xác cụm từ” và ô “Tiêu đề” nhấn nút “Tìm”.

The screenshot displays the Dainam University library website interface. At the top left is the Dainam University logo. A navigation menu includes 'Home', 'Giới thiệu', 'Thông tin Đào tạo', 'Tin tức', 'Sự kiện', 'Thông báo', and 'Thư viện số'. The search bar contains the text 'Giáo trình Thị trường chứng khoán' and 'TVS Trườn'. A search button labeled 'Tìm' and a link for 'Tìm Nâng Cao' are visible. A yellow dropdown menu is open, showing search criteria: 'Tìm kết quả' with options 'Tất cả các từ', 'Chính xác cụm từ' (selected), and 'Ít nhất một từ'; and 'Tìm kiếm trên:' with options 'Tất cả', 'Tiêu đề' (selected), 'Nội dung', and 'Từ khóa'. Below the search bar, a list of categories is shown on the left, and search results are displayed on the right. The first result is 'Giáo trình Thị trường chứng khoán - TS. Bạch Đức Hiển', which includes a book cover image, a description, and metadata like '295 trang Ngày: 08/10/2014'. A 'Download' button and the Dainam logo are also present. On the far right, there is a login section with fields for 'Tên đăng nhập:' and 'Mật khẩu:', a 'Đăng nhập' button, and a footer link 'Hướng dẫn sử dụng TVS'.

CÁCH TÌM KIẾM & KHAI THÁC TÀI LIỆU

Cách 2: Sinh viên muốn tìm tài liệu của thư viện, tài liệu các trường liên kết hoặc Tailieu.vn qua danh mục thì bạn chỉ cần nhập chuột và chọn danh mục tương ứng sau đó chọn tài liệu chuyên ngành.

TÀI LIỆU THƯ VIỆN SỐ

- » QH công chúng - Truyền thông (20)
- » Tài chính Ngân hàng (18)
- » Quản trị Kinh doanh (13)
- » Công nghệ Thông tin (24)
- » Xây dựng - Kiến trúc (21)
- » Ngoại ngữ (18)
- » Kế toán (13)
- » Y - Dược (12)
- » Chính trị (12)
- » Tài liệu tham khảo (16)

-- Liên kết Thư viện số --



-- Liên kết Thư viện số --

Đại Học Sư Phạm Kỹ Thuật
Cao Đẳng SP Huế
Cao Đẳng Kinh Tế Công Nghệ TP.HCM
Cao Đẳng Kinh Tế Kỹ Thuật VINATEX
Đại Học Phạm Văn Đồng
Đại Học Đồng Nai
Đại học Tài chính - Kế toán
Khoa Du Lịch - Đại Học Huế
Khoa đào tạo chất lượng cao SPKT
Đại học Cửu Long
Đại học Đông Á
Đại học Duy Tân
Đại học CN Thực Phẩm
Đại học Trà Vinh
Đại học Quảng Nam
Đại học Kiến Trúc Đà Nẵng
Cao Đẳng CN Thủ Đức
Cao Đẳng Công Thương
Đại Học Bà Rịa - Vũng Tàu

DANH MỤC

Tailieu.vn

- » Kinh Doanh Marketing (43372)
- » Kinh Tế - Quản Lý (20987)
- » Biểu Mẫu - Văn Bản (22900)
- » Tài Chính - Ngân Hàng (31872)
- » Công Nghệ Thông Tin (111707)
- » Tiếng Anh - Ngoại Ngữ (40396)
- » Kỹ Thuật - Công Nghệ (83927)
- » Khoa Học Tự Nhiên (35742)
- » Khoa Học Xã Hội (24084)
- » Văn Hoá - Nghệ Thuật (49701)
- » Y Tế - Sức Khỏe (86519)
- » Văn Bản Luật (75822)
- » Kỹ Năng Mềm (26552)
- » Nông - Lâm - Ngư (23791)
- » Luận Văn - Báo Cáo (122576)
- » Giải Trí - Thư Giãn (42979)
- » Tài Liệu Phổ Thông (113234)

CÁCH TÌM KIẾM & KHAI THÁC TÀI LIỆU

Cách 3: Bạn có thể tham khảo những tài liệu mới nhất tại thư viện, đồng thời bạn dễ dàng tìm kiếm tài liệu xem nhiều, download nhiều. Ngoài ra bạn có thể chọn nhiều thể loại tài liệu như tài liệu, sách, luận văn,... bằng nhiều ngôn ngữ khác nhau (tiếng Việt, Anh, Pháp, Hoa,...).

The screenshot displays the website interface for DAI NAM UNIVERSITY's digital library. At the top, the university logo and name are visible. Below the navigation menu, there is a search bar with a dropdown menu set to 'TaiLieuVN' and a search button labeled 'Tìm'. To the right of the search bar is an 'UPLOAD' button with an upward arrow icon. On the left side, there is a sidebar titled 'TÀI LIỆU THƯ VIỆN SỐ' listing various categories such as 'QH công chúng - Truyền thông (20)', 'Tài chính Ngân hàng (18)', 'Quản trị Kinh doanh (13)', 'Công nghệ Thông tin (24)', 'Xây dựng - Kiến trúc (21)', 'Ngoại ngữ (18)', 'Kế toán (13)', 'Y - Dược (12)', and 'Chính trị (12)'. The main content area is titled 'Tài liệu nổi bật' and features three book covers: 'Giáo trình Hán ngữ: Tập 1 (Quyển thượng)', 'Giáo trình Quản lý xây dựng - NXB Xây dựng', and 'Ebook Kinh tế Máy xây dựng và xếp dỡ'. Below the book covers, there are three buttons: 'Mới nhất', 'Xem nhiều', and 'Download nhiều', each with a red arrow pointing to it. At the bottom, there are filters for 'Tất cả ngôn ngữ', 'Tất cả các loại', and 'Tất cả loại tệp tin'. The page footer indicates 'Kết quả 1-12 trong khoảng 167'.

CÁCH QUẢN LÝ TÀI KHOẢN CÁ NHÂN

Thêm bộ
sưu tập

Bình luận

Góp ý

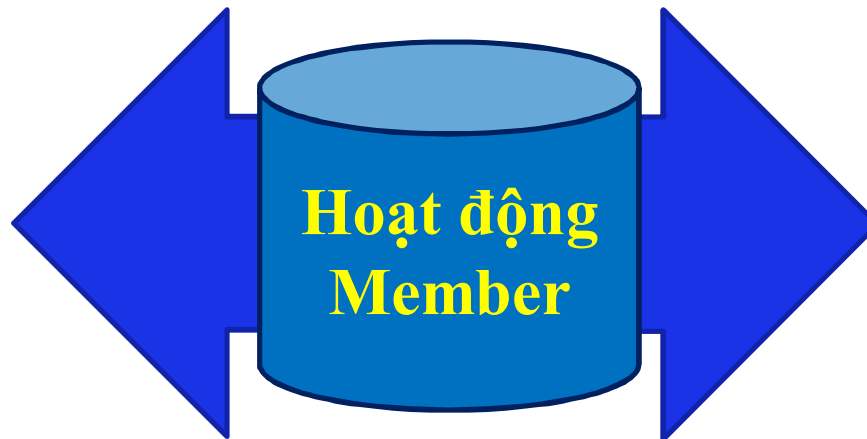
Download

Chia sẻ

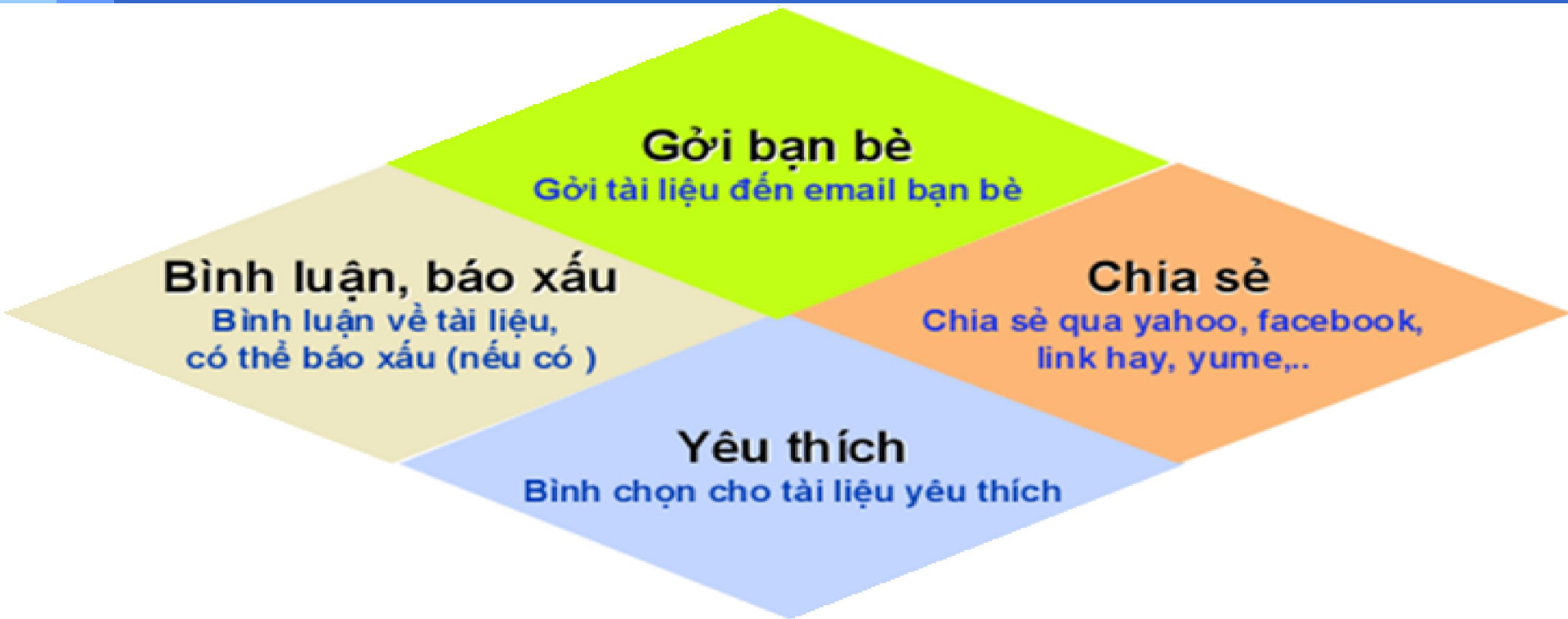
Gửi bạn bè

Yêu thích

Upload



CÁCH QUẢN LÝ TÀI KHOẢN CÁ NHÂN



Bạn không những có thể tham khảo tài liệu mà còn chia sẻ những tài liệu mà bạn yêu thích với bạn bè và bình luận cho những tài liệu đó.

CÁCH TẠO BỘ SƯU TẬP

Trong quá trình tham khảo, nếu bạn cảm thấy tài liệu nào hay, bạn cần tham khảo thêm nhiều thì có thể tạo một bộ sưu tập cho riêng mình. Sau mỗi lần như vậy bạn có thể sưu tầm được rất nhiều tài liệu hay trong bộ sưu tập để bạn dễ dàng quản lý tài liệu và không mất nhiều thời gian khi muốn đọc lại. Bạn làm theo những bước sau:

Bước 1

- Chọn tài liệu cần thêm vào bộ sưu tập
- Sau đó click vào chữ “thêm vào bộ sưu tập”.

Bước 2

- Màn hình sẽ hiện ra khung “Thêm vào bộ sưu tập” bạn điền đầy đủ thông tin như: tiêu đề, mô tả nội dung, nhập từ khóa để dễ dàng tìm kiếm.

Bước 3

- Cuối cùng click vào “Tạo mới”, khi được web báo thành công và lúc đó bạn chọn OK.

CÁCH TẠO BỘ SƯU TẬP

❖ Ví dụ: Nếu bạn muốn tạo bộ sưu tập “Bí quyết học Tiếng Anh hiệu quả” bạn thực hiện như sau:

The screenshot shows a social media interface for creating a collection. At the top, there are navigation options: "Gửi bạn bè", "Chia sẻ", "Yêu thích", "Bình chọn", "Thêm vào bộ sưu tập", and "Bảo xấu". Below this, there are two main sections:

- Thêm tài liệu vào bộ sưu tập có sẵn:** This section shows two items: "Bí quyết học..." and "Bộ Sưu Tập Tài...". Each item has a checkbox next to it. A red arrow labeled "6" points to the checkbox for "Bí quyết học...".
- Thêm vào bộ sưu tập mới:** This section contains a form for creating a new collection. It has three main fields:
 - Tên bộ sưu tập:** A text input field containing "Bí quyết học tiếng anh hiệu quả". A red arrow labeled "2" points to this field.
 - Mô Tả:** A text area containing a paragraph of text. A red arrow labeled "3" points to this field.
 - Từ Khóa:** A text input field containing "kỹ năng học tiếng anh, bí quyết học tiếng anh, cách hc". A red arrow labeled "4" points to this field.


At the bottom of each section, there is a button: "Đồng ý" (labeled "7") and "Tạo mới" (labeled "5"). A red arrow labeled "1" points to the "Thêm vào bộ sưu tập" button at the top of the interface.

❖ Nếu bạn muốn thêm tài liệu mới vào bộ sưu tập bạn chỉ cần chọn tài liệu và click “Thêm vào bộ sưu tập”. Sau đó thực hiện tiếp tục bước 6 và bước 7.

CÁCH TÌM TÀI LIỆU LIÊN QUAN CÙNG CHỦ ĐỀ

Trong tài liệu “**Giáo trình Thị trường chứng khoán**” bạn có thể tham khảo các tài liệu có cùng nội dung giới thiệu về **Thị trường chứng khoán**, thư viện sẽ hiện ra hàng loạt những tài liệu cùng chủ đề với tài liệu bạn cần tham khảo.

▼ Tài liệu liên quan



Giáo trình Thị trường chứng...




Ebook Thị trường chứng khoán: ...




Giáo trình Thị trường chứng...



Làm giàu qua chứng khoán - ...



Ebook Cẩm nang người tư vấn...



Thị trường chứng khoán tại...

CÁCH DOWNLOAD TÀI LIỆU



CÁCH DOWNLOAD TÀI LIỆU

Ví dụ: Để download tài liệu “*Giáo trình Thị trường chứng khoán*” bạn thực hiện theo các bước sau:

- Bước 1: Nhấp vào tài liệu bạn muốn tải sau đó click vào nút Download.

Giáo trình Thị trường chứng khoán - TS. Bạch Đức Hiền

Giáo trình Thị trường chứng khoán gồm 6 chương, trình bày tổng quan về thị trường chứng khoán, chứng khoán, thị trường chứng khoán sơ cấp, thị trường chứng khoán thứ cấp, phân tích chứng khoán và đầu tư chứng khoán, thị trường trái phiếu quốc tế và việc phát hành trái phiếu quốc tế.

Từ khóa: Thị trường chứng khoán, Giáo trình Thị trường chứng khoán, Thị trường chứng khoán sơ cấp, Thị trường chứng khoán thứ cấp, Phân tích chứng khoán, Đầu tư chứng khoán




 295 trang | Chia sẻ: tvs_dainam | Ngày: 08/10/2014 | Lượt xem: 5 | Yêu thích: 0 | Bình luận: 0 | Download: 3

CÁCH DOWNLOAD TÀI LIỆU

- **Bước 2: Nhập mã xác nhận vào ô trống để tải được tài liệu sau đó nhấp nút Download.**

➔ **Tài Liệu:**  Giáo trình Thị trường chứng khoán - TS. Bạch Đức Hiển

Vui lòng nhập mã xác nhận vào ô bên dưới. Nếu bạn không đọc được, hãy [Chọn mã xác nhận khác](#). Nếu không hiển thị ô nhập mã xác nhận, vui lòng sử dụng trình duyệt [Firefox](#).



File name: giao_trinh_thi_truong_chung_khoan__5441.pdf
Size: 9.75 MB

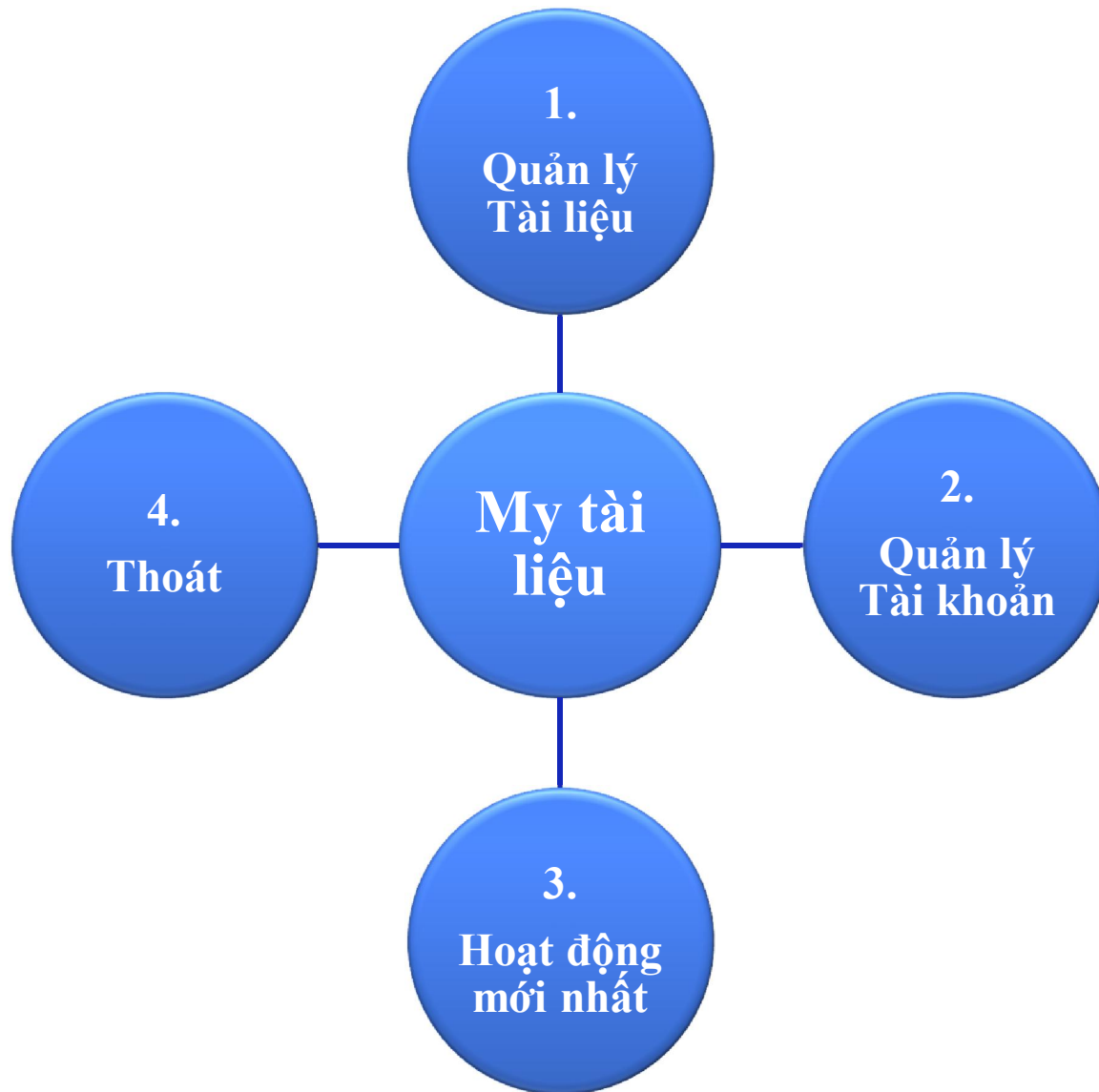
- **Bước 3: Click vào đường link hiện ra để tải tài liệu.**

➔ **Tài Liệu:**  Giáo trình Thị trường chứng khoán - TS. Bạch Đức Hiển

Cảm ơn bạn đã sử dụng [tailieu.vn](#) vui lòng click vào đường link dưới đây để download tài liệu
[Giáo trình Thị trường chứng khoán - TS. Bạch Đức Hiển](#)



Link download file : [Giáo trình Thị trường chứng khoán - TS. Bạch Đức Hiển](#)

CÁCH QUẢN LÝ TÀI KHOẢN CÁ NHÂN



CÁCH UPLOAD TÀI LIỆU

Để Upload tài liệu lên thư viện số bạn thực hiện các bước như sau:

- ❖ Chọn  nằm ở góc bên phải màn hình.
- ❖ Sau đó bạn thấy hiện ra một bảng, bạn chọn 
- ❖ Tiếp theo là xác nhận thông tin tài liệu.

CÁCH UPLOAD TÀI LIỆU

Ví dụ:

Bạn upload tài liệu “Giới thiệu thiết kế web” các bạn làm theo hướng dẫn sau:

- Nhập tiêu đề tài liệu: nhập tên “Giới thiệu thiết kế Web”.**
- Chọn thể loại tài liệu cho đúng với nội dung tài liệu, tài liệu này thuộc thể loại “Công nghệ thông tin”.**
- Chọn thể loại con, trong mỗi thể loại lớn có các thể loại con, các bạn chọn cho sát với nội dung tài liệu, ở đây các bạn chọn “Thiết kế và quản lý Web”.**
- Chọn loại tài liệu: tùy thuộc vào tài liệu là bài giảng, hay giáo trình, tài liệu tham khảo mà bạn chọn cho phù hợp, ở đây là tài liệu tham khảo nên bạn chọn “Tài liệu”.**

CÁCH UPLOAD TÀI LIỆU

- **Chọn ngôn ngữ:** nếu là tiếng Anh thì bạn chọn “tiếng Anh”, ... ở đây là tiếng Việt bạn chọn “tiếng Việt”.
- **Chọn thư mục:** My document.
- **Riêng tư (Cộng đồng, Cá nhân, Bạn bè):** nếu bạn muốn mọi người đều có thể xem tài liệu của bạn thì bạn chọn Cộng đồng, còn chế độ Cá nhân thì riêng tư chỉ một mình bạn có thể thấy nó, còn lại chế độ Bạn bè là chia sẻ cho những người bạn của bạn.

CÁCH UPLOAD TÀI LIỆU

- **Từ khóa:** liệt kê những từ khóa liên quan đến nội dung tài liệu bạn upload để có thể dễ dàng tìm kiếm, ở đây chúng ta ví dụ như từ khóa là: thiết kế web, tài liệu thiết kế web, tổng quan thiết kế web, quản trị web, ...
- **Mô tả:** đây là nơi bạn ghi mô tả về tài liệu mà bạn upload, bạn có thể tự nghĩ ra để viết hoặc copy một đoạn khoảng 2 đến 3 dòng trong tài liệu mà bạn upload. Phần này rất quan trọng, số lượng người đọc tài liệu của bạn có nhiều và thu hút hay không là nhờ vào nội dung phần mô tả.
- **Cuối cùng,** sau khi hoàn thành các bước, bạn click vào “Lưu”. Trên màn hình sẽ hiện ra bảng thông báo, nghĩa là bạn đã hoàn thành quá trình upload tài liệu và trong vòng 24h, tài liệu của bạn sẽ được duyệt.

CÁCH UPLOAD TÀI LIỆU

- ❖ Hướng dẫn điền đầy đủ thông tin khi chia sẻ tài liệu trên thư viện số.

Upload Tài Liệu

Được 1: Upload Tài Liệu Được 2: Xác Nhận Thông Tin Được 3: Tình Trạng Xử Lý

Xác Nhận Thông Tin

Tên File: goathien_ppt_3460_303.ppt Xóa

Tiêu đề: 1

Thẻ Loại: 2 Thẻ loại con: 3

Loại tài liệu: 4 Ngôn Ngữ: 5

Chọn thư mục: 6 Riêng tư: 7

Từ khóa: 8

Mô Tả: 9

Cho download

10

HƯỚNG DẪN HỖ TRỢ KHAI THÁC TVS

- ❖ Trong quá trình sử dụng Thư viện số, nếu có bất kì thắc mắc nào xoay quanh các vấn đề về Thư viện số, các bạn có thể nhờ bộ phận hỗ trợ tư vấn để được hỗ trợ bằng cách nhấp vào biểu tượng Hỗ trợ trực tuyến.

The screenshot displays the website for Dainam University's Digital Library (TVS). At the top, there is a navigation bar with the university logo and menu items: Home, Giới thiệu, Thông tin Đào tạo, Tin tức, Sự kiện, Thông báo, and Thư viện số. Below the navigation bar is a search area with a search bar and a search button. The main content area is divided into several sections:

- TÀI LIỆU THƯ VIỆN SỐ**: A list of categories such as QH công chúng - Truyền thống (20), Tài chính Ngân hàng (19), Quản trị Kinh doanh (13), Công nghệ Thông tin (24), Xây dựng - Kiến trúc (21), Ngoại ngữ (18), Kế toán (12), Y - Dược (12), Chính trị (12), and Tài liệu tham khảo (10).
- Tài liệu nổi bật**: A carousel of featured documents, including "Giáo trình Hán ngữ Tập 2 (Quyển thượng)", "Chiến lược IELTS 7", and "Windows XP cho mọi nhà".
- Mới nhất**: A section for the latest documents, featuring "Giáo trình Hán ngữ Hán Yu: Quyển 4" and "Giáo trình Hán ngữ Hán Yu: Quyển 3".
- DANH MỤC**: A list of subject categories like Kinh Doanh Marketing (42272), Kinh Tế - Quản Lý (20887), Biểu Mẫu - Văn Bản (22900), Tài Chính - Ngân Hàng (31872), Công Nghệ Thông Tin (111707), Tiếng Anh - Ngoại Ngữ (40296), Kỹ Thuật - Công Nghệ (83927), and Khoa Học Tự Nhiên (25742).

In the bottom right corner, there is a blue button labeled "Hỗ trợ trực tuyến" (Live Support) with a red arrow pointing to it.



Hướng dẫn khai thác

Thư Viện Số

THANK YOU